2009 08 4

www.hanbell.com.cn

emily_huai@hanbell.cn
ir@hanbell.cn

021-51365368

1. IPO
2.
3. 2020 17% 3
4.
5. 6
6.
7.
8. 36.1%

1. 2009
2.
3.
4.
5. R410A
6.

1.

2.

3. Vilter Manufacturing

4.

5.

6. 6

7.

8. [illegible] a 6.

1 IPO

p ↑

2

p ↑

3 2020 17% 3

p ↑

4

p ↑

5 6

p ↑

6

“

”

7

8 36.1%

1 2009

“ ”

“

”

“ ”

“ ”

“

”

“ ”

“ ”

“

”

p ↑

2

“ ”

地区	电力	冶金	石化	化工	制药	轻工	军工	机械	其他
百分比	6.6	4.5	6.6	13.6	5.5	5.1	5.1	38.4	14.6

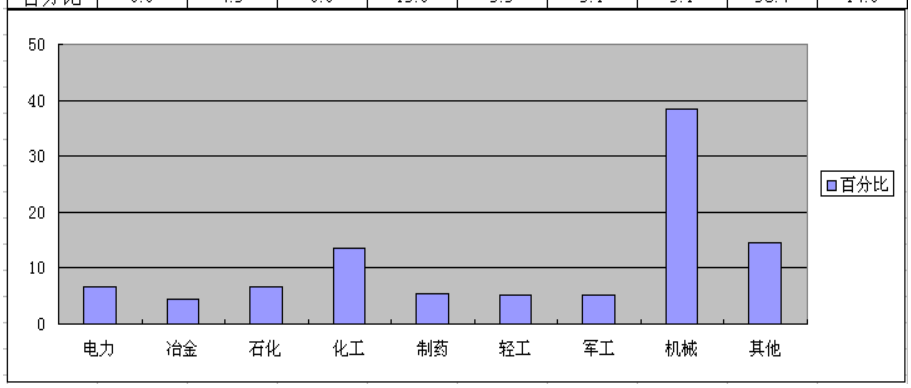

“ ”

地区	华东	华北	中南	东北	西北	西南
百分比	45.9	27	8.6	10.3	4.3	3.9

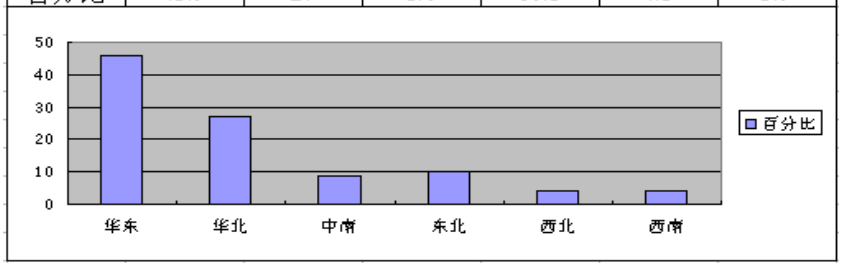

部门	管理高层	设备部	工艺部	制造部	研发部	生产车间	其他

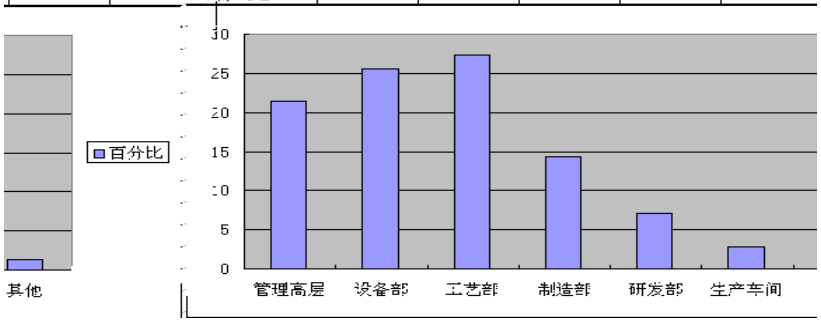

影响因素	性价比	可靠性	耐用性	能耗	服务	安装	品牌	供货期
百分比	21.6	29.9	17.8	14.6	9.2	2.0	3.4	1.5

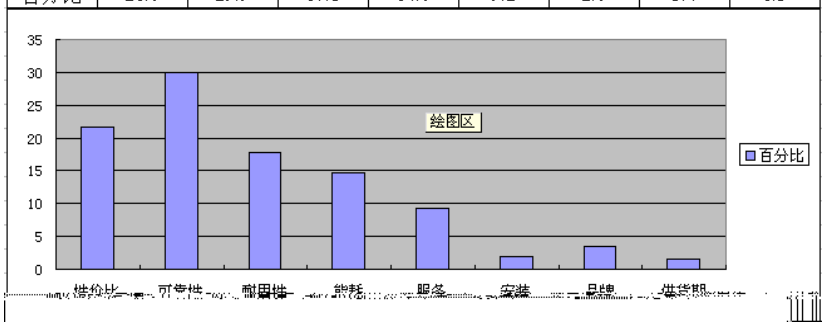

采购渠道	向制造商购买	向经销商购买	由承建方购买	招标
百分比	51.4	46.2	1.9	0.6

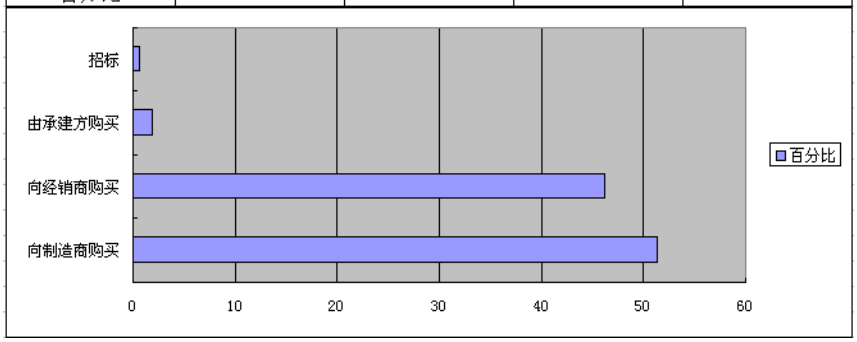

“

”

p ↑

3

.

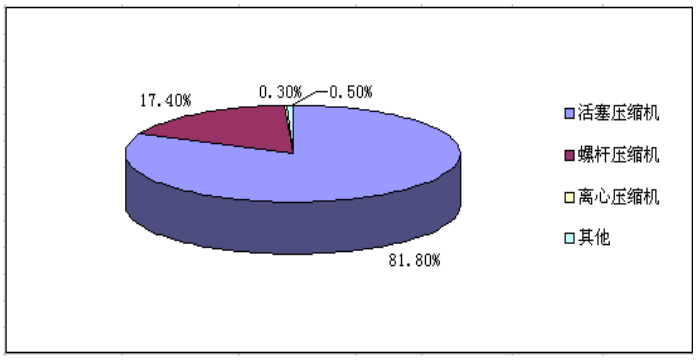
17.40%
0.30%
0.50%
81.80%
活塞压缩机
螺杆压缩机
离心压缩机
其他

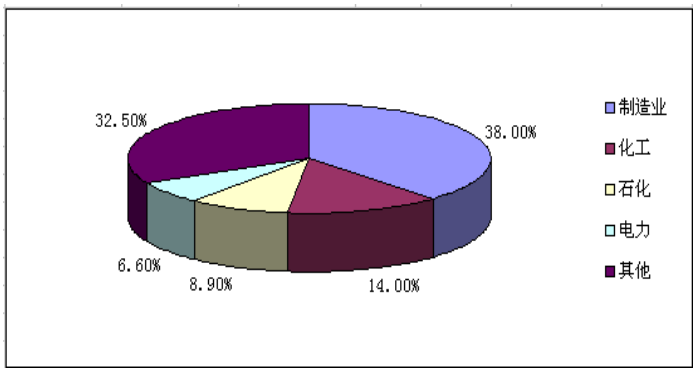
32.50%
38.00%
6.60%
8.90%
14.00%
制造业
化工
石化
电力
其他

“ ”

“ ”

驱动因素	抑制因素
政府对于技术自主创新的重视，和政府采购中首购与订购政策的实施，将推动压缩机行业技术进步，同时引导终端用户增加对先进设备的需求，增大行业规模。	随着全球经济增速放缓和人民币持续升值纺织、电子及其他制造业产品出口将会下降，从而减少这些行业的通用机械设备投资，给空压机市场增长带来负面影响。
国家重点工程如交通基础设施、超高压电站建	国内紧缩的宏观经济政策将会加大部分不受国
[illegible]	[illegible]
率持续整合	制造业自动化程度的加速将会提高对压缩机的技术要求，增加对技术先进的空气压缩机的需求，从而加速空气压缩机的行业增长。	恶性竞争促使空气压缩机行业整体利润率下滑，这种趋势预期将会驱使整个行业进入整期，行业增长将会短期减缓。
的控制期间，	化工、煤炭、电力、船舶、食品和生物医药领域有望保持持续的高速增长，对相关空压机产品的更新需求和投资将会增加。	金融危机的重创，终端用户对企业成本的将更加严格，预期将会延长现役设备的使用期推迟空气压缩机等产品的采购等。

p ↑

4

“ ”

— p ↑

5 R410A

p ↑

6

p ↑

1

— p↑

2

— p↑

3 Vilter Manufacturing

— p↑

4

— p↑

5

“ ”

— p ↑

6 6

“ ”

— p ↑

7

— p↑

9 MDV4

“ ”

— p↑

p ↑

“ ”

p ↑

p ↑

p ↑

p↑